

1. Popis zařízení

Nabíječka do auta E2C0 je vybavena nejmodernější technologií rychlého nabíjení, která zaručuje maximální účinnost a šetření času. Dva porty USB-C umožňují současné nabíjení 2 zařízení (notebooku, tabletu nebo telefonu) až do výkonu 45 W.

Specifikace produktu:



Přepětíová ochrana



Zkratová ochrana

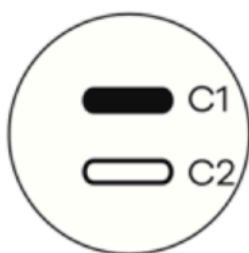


Tepelná ochrana

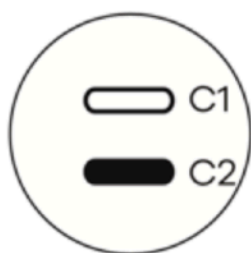


Proudová ochrana

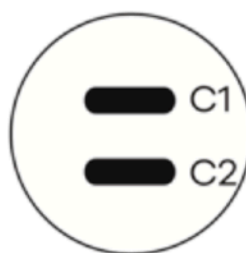
- **Model:** E2CO
- **Varianty:** Bílá, černá
- **Materiál:** hliník a plast
- **Rozměry:** 64,6 x 26,3 mm
- **Hmotnost:** 22 g
- **Vstupní výkon:** 12-24V DC 4.5A
Výstupní výkon USB-C1: 2,5V/3A, 9V/3A, 12V/3A, 15V/3A, 20V/2,25A
Výstupní výkon USB-C2: 2,5V/3A, 9V/3A, 12V/3A, 15V/3A, 20V/2,25A
- **Podporuje technologie:**
PD 3.0, PD2.0, PPS
QC4.0+, QC 3.0, QC2.0
DCP, FCP, SCP, AFC
Apple 2.4, Samsung 2.0
BC1.2, PE2.0, PE1.1
- **Schéma zapojení do portů:**



C1 45W



C2 45W



C1 20W
C2 20W

2. Návod k použití

1. Připravte auto

Ujistěte se, že je vaše vozidlo nastartované nebo v režimu, kdy je zásuvka zapalovače aktivní (většina aut napájí zásuvku, když je klíček v zapalování nebo motor běží).

2. Vložte nabíječku

Zasuňte nabíječku do 12 V zásuvky (zapalovač) ve vašem autě. Je důležité, aby byla pevně zapojená, aby nedošlo k uvolnění během jízdy.

3. Indikace napájení

Po zasunutí nabíječky by se měla aktivovat a připravit k použití (většinou se rozsvítí LED kontrolka – pokud je na modelu přítomna).

4. Připojte zařízení

Do **USB-C portů** nabíječky připojte USB-C kabel(y) a následně připojte svůj telefon, tablet, notebook nebo jiné zařízení.

5. Rychlé nabíjení

Nabíječka podporuje různé rychlé nabíjecí standardy (např. PD 3.0, QC4.0+, PPS atd.), což umožňuje efektivní nabíjení až **45 W** pro jedno nebo dvě zařízení zároveň.

6. Kontrola průběhu nabíjení

Na připojeném zařízení sledujte ikonku nabíjení – při použití kompatibilního kabelu a zařízení se začne nabíjení okamžitě.

7. Odpojení zařízení

Jakmile je zařízení dostatečně nabité (nebo po dokončení cesty), odpojte kabel ze zařízení a poté z nabíječky.

8. Vyjmutí nabíječky

Po skončení používání vytáhněte nabíječku z 12 V zásuvky. To zabrání zbytečnému vybíjení akumulátoru, pokud je motor vypnutý.

3. Bezpečnostní pokyny a varování



NErozebírejte tento produkt.

NEpoužívejte necertifikovaný USB kabel k nabíjení, protože to může ovlivnit funkci a rychlost nabíjení.

NEpoužívejte v exteriéru nebo ve vlhkých prostorách.

NEumist'ujte žádné kovové nálepky nebo cizí předměty na povrch tohoto produktu.

NEumist'ujte v blízkosti zahříváných povrchů (nevztahuje se na topení v autě).

Používejte při pokojové teplotě nepřesahující 40 °C, vyšší teplota sníží rychlost nabíjení a omezí výkon.

K čištění tohoto produktu použijte suchý hadřík nebo kartáček.

Uchovávejte tento produkt mimo dosah dětí.



PROHLÁŠENÍ O SHODĚ EU

Značka cubenest tímto prohlašuje, že tento produkt je v souladu se směrnicemi:

- *Nariadení vlády č. 118/2016 Sb. (Směrnice 2014/35/EU – LVD) – pro elektrická zařízení (adaptéry)*
- *Nariadení vlády č. 117/2016 Sb. (Směrnice 2014/30/EU – EMC) – pro elektromagnetickou kompatibilitu*
- *Nariadení vlády č. 481/2012 Sb. (Směrnice 2011/65/EU – RoHS) – pro omezení nebezpečných látek*



LIKVIDACE A RECYKLACE

Tento produkt nesmí být likvidován jako běžný domovní odpad v souladu se směrnicí EU o odpadu z elektrických a elektronických zařízení (WEEE - 2012/19 / EU). Místo toho musí být odevzdán na příslušném sběrném místě pro recyklaci elektrických a elektronických zařízení.

4. Často kladené otázky (FAQ)

? **Je zařízení kompatibilní pouze s iPhony?**

✓ **Ne.** Pomocí nabíječky a USB-C je možné nabíjet širokou škálu zařízení, např. telefony, tablety, čtečky knih, a pod.

? **Podporuje nabíječka rychlé nabíjení?**

✓ **Ano,** nabíječka Cubenest E2C0 podporuje moderní rychlé nabíjecí standardy, jako jsou **Power Delivery (PD)** a **Quick Charge (QC)**. Díky tomu dokáže rychle nabíjet kompatibilní telefony, tablety i další zařízení, pokud je použit vhodný kabel.

? **Mohu nabíjet dvě zařízení současně?**

✓ **Ano,** nabíječka je vybavena **dvěma USB-C porty**, které umožňují nabíjet dvě zařízení najednou. Celkový výkon se mezi porty automaticky rozdělí podle připojených zařízení.

? **Je nabíječka bezpečná pro moje zařízení i auto?**

✓ **Ano,** nabíječka obsahuje **ochranu proti přepětí, přehřátí, zkratu a přetížení**. Nabíjení je stabilní a bezpečné jak pro připojená zařízení, tak pro elektrický systém vozidla.

5. Řešení nejčastějších problémů

1. Zařízení se nenabíjí nebo se nabíjí pomalu


- Zkontrolujte, zda je nabíječka pevně zasunutá do 12V zásuvky.
- Použijte **kvalitní USB-C kabel**, který podporuje rychlé nabíjení.
- Ujistěte se, že zásuvka zapalovače je aktivní (některá auta napájí zásuvku až po nastartování).

2. Nabíječka se během používání zahřívá

- Mírné zahřívání je při rychlém nabíjení normální.
- Pokud je teplota příliš vysoká, odpojte zařízení a nechte nabíječku vychladnout.
- Nepoužívejte nabíječku v extrémně horkém prostředí nebo na přímém slunci.

Technická podpora

 **E-mail:** podpora@cubenest.cz

 **Telefon:** +420 704 613 961

Záruka a reklamace

- Na tento produkt se vztahuje záruční doba 24 měsíců.
- V případě závady vyplňte náš [reklamační formulář](#).